

Приложение к письму
Отделения по Тюменской области
Уральского главного управления
Центрального банка Российской Федерации
«О проведении 27 октября 2022 года
вебинара «СБП для бизнеса»»

Информация для подключения к вебинару
«Система быстрых платежей для бизнеса»

Приглашаем Вас принять участие в вебинаре «Система быстрых платежей для бизнеса» в формате видеоконференции с использованием сервиса iMind в сети Интернет.

Дата проведения: **27 октября 2022 года в 15:00 (местного времени).**

Проверка технических средств: **за 60 минут до начала мероприятия.**

К мероприятию можно подключиться двумя способами:

1. Пройдите по ссылке: **<https://cbr.imind.ru/>**, далее перейдите на вкладку «Подключиться к мероприятию по ID». В поле «ID мероприятия» введите значение **274-411-246** и нажмите кнопку «Продолжить». Выберите вкладку «Я не зарегистрирован в системе». В Поле «Имя» введите информацию: ФИО и название организации. Нажмите кнопку «Войти в мероприятие».

2. Используя мобильное приложение. Инструкция по скачиванию приложения и подключению к мероприятию приложена ниже.




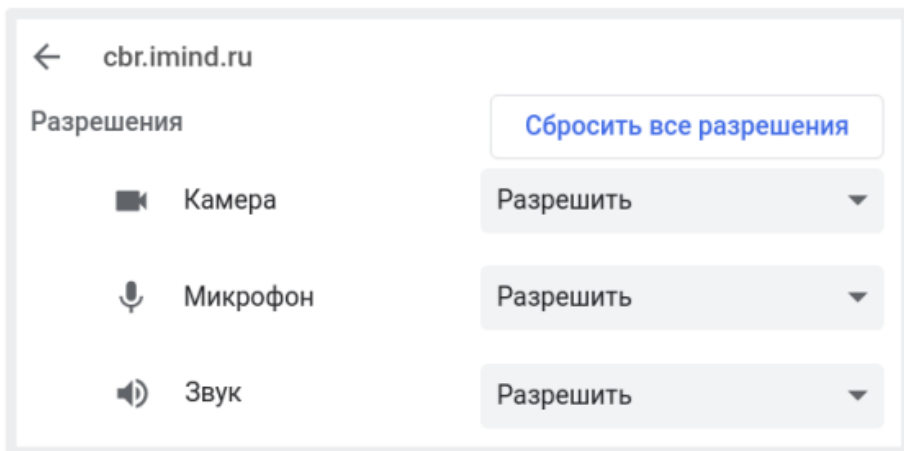
ПОДКЛЮЧЕНИЕ К МЕРОПРИЯТИЮ В СЕРВИСЕ IMIND С КОМПЬЮТЕРА

1 Подготовьте браузер

Используйте один из рекомендуемых браузеров:



- Откройте браузер, перейдите по ссылке <https://cbr.imind.ru>
- Нажмите на иконку  слева от адреса сайта
- Перейдите в раздел "[Настройки сайтов](#)" и разрешите использование камеры, микрофона и звука



2 Подключитесь к мероприятию

- Перейдите во вкладку "Подключиться к мероприятию по ID"
- Введите ID и нажмите кнопку "Продолжить"

- Выберите вкладку "Я не зарегистрирован в системе"
- Введите имя и нажмите кнопку "Войти в мероприятие"

3 Управляйте настройками во время мероприятия



- Включить/выключить камеру, микрофон



- Управление качеством трансляции



- Опция "Поднять руку"



- Настройка, тестирование оборудования

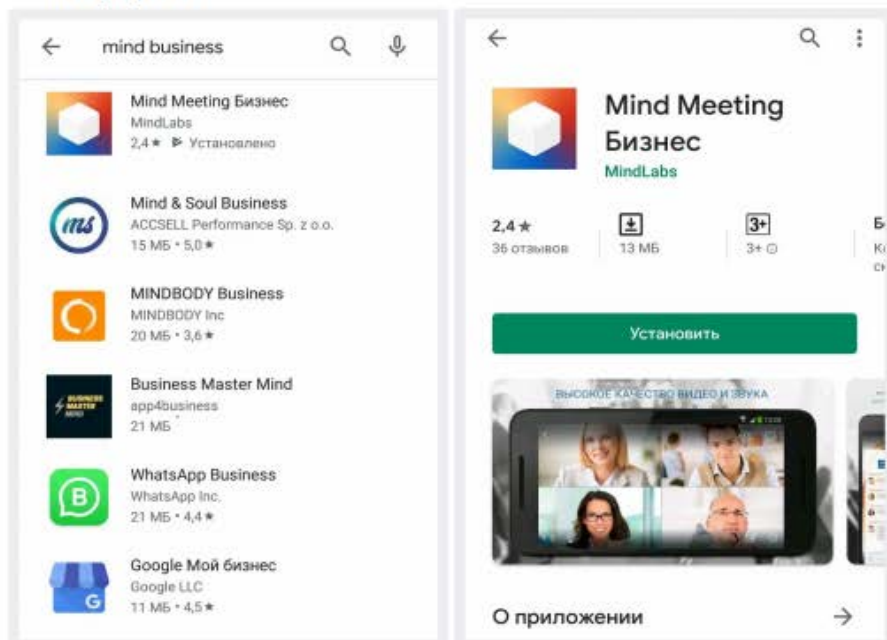
(!) Возможность включения камеры и микрофона, публикация сообщений в чате могут быть заблокированы модератором мероприятия.



ПОДКЛЮЧЕНИЕ К МЕРОПРИЯТИЮ В СЕРВИСЕ IMIND С ТЕЛЕФОНА

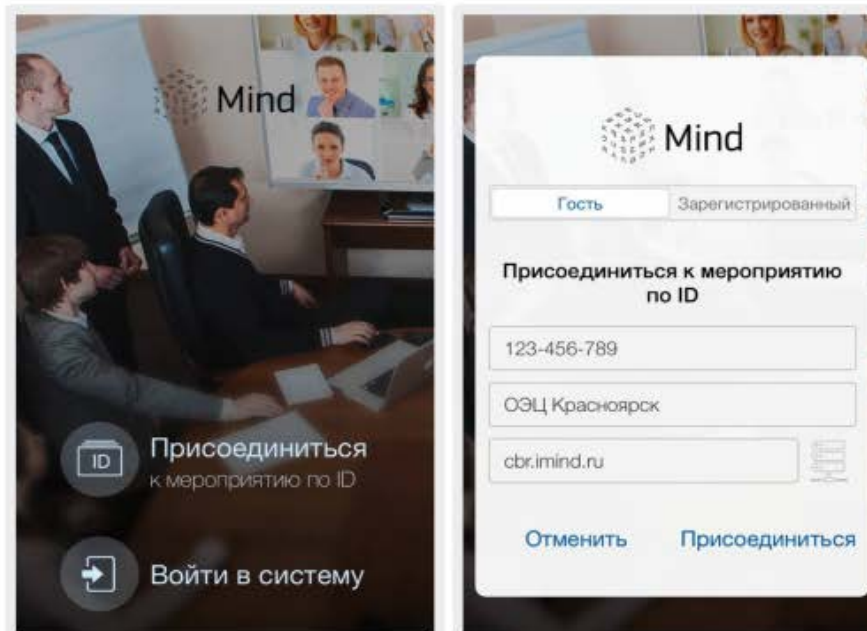
1 Установите приложение "Mind Meeting Бизнес"

- Скачайте приложение в AppStore или PlayMarket
- При первом запуске приложения, разрешите использование камеры и микрофона



2 Подключитесь к мероприятию как "Гость"

- Откройте приложение, выберите "Присоединиться к мероприятию по ID"
- Введите ID, имя, домен "cbr.imind.ru" и нажмите "Присоединиться"



3 Управляйте настройками во время мероприятия



- Включить/выключить камеру, микрофон



- Чат мероприятия



- Документы, опросы, опция "Поднять руку"



- Управление раскладкой, выбор активной камеры и источника звука

(!) Возможность включения камеры и микрофона, публикация сообщений в чате могут быть заблокированы модератором мероприятия.